

平成30年度 北見管内のサケ・マスふ化放流・捕獲採卵事業体制

	ふ化放流施設	(捕獲河川)	(補完河川)	(非捕獲河川)
東 部	2名 岩尾別 — 遠音別	岩尾別	遠音別	ルシヤ
	1名 奥薬別	奥薬別		
	2名 秋の川第一 — 秋の川第二	斜里		
	2名 来運			
	北海道区水産研究所 斜里さけます事業所			
	2名 止別 — 神浦	止別		
	2名 藻琴		藻琴	浦士別
	2名 網走 — 能取	網走	能取	バイラギ
				バイラギ
	3名 上里			
3名 相生				
中 部	3名 日吉 — 常呂	常呂		
	1名 置戸 — 春日			
	3名 湧別五線 — 湧別	湧別		
	1名 丸瀬布			
	3名 渚滑 — ウツツ	渚滑	藻鼈	
	3名 興部第二 — 興部第一	興部		沙留
				藻興部
	2名 幌内	幌内	雄武	

北見管内のサケマス親魚捕獲採卵河川の分類(H30年度ふ化放流計画での分類)

海区	地区	水系名	3魚種総括			サケ			カラフトマス			サケマス
			捕獲採卵河川	補完河川	非捕獲河川	捕獲採卵河川	補完河川	非捕獲河川	捕獲採卵河川	補完河川	非捕獲河川	捕獲放流
オホーツク	東部	ルシャ			○			○			○	
		岩尾別	○			○			○			
		遠音別		○			○			○		
		奥薬別	○				○		○			
		斜里	○			○			○			○
		止別	○			○			○			
		浦士別			○			○			○	
		藻琴		○			○			○		
		網走	○			○			○			
		バイラキ			○			○			○	
		能取			○						○	
	中部	常呂	○			○			○			
		佐呂間別			○			○				
		芭路			○			○				
		湧別	○			○			○			
		モベツ		○						○		
		渚滑	○			○			○			
		沙留			○						○	
		藻興部			○						○	
		興部	○			○			○			
		雄武		○			○			○		
		幌内	○			○			○			
現在数		22	10	4	8	9	4	5	10	4	6	1

平成30年度 全道のさけ・ます人工ふ化放流計画総括表（魚種別・機関別）

魚種	捕獲場数	捕獲数 (使用親魚数) (尾)	採卵数 (千粒)	ふ化場数	収容卵数 (千粒)	稚魚生産数 (千尾)	稚魚放流 水系数	稚魚放流数 (千尾)	幼魚放流 水系数	幼魚放流数 (千尾)	放流数総計 (千尾)
サケ	67	1,303,640	1,218,270	セ 10	セ 146,200	セ 129,000	144 (213)	セ 129,000		セ	セ 129,000
				民 97	民 1,072,070	民 913,700		民 913,700		民	民 913,700
				計 107	計 1,218,270	計 1,042,700		計 1,042,700		計	計 1,042,700
カラフトマス	22	387,400	172,900	セ 3	セ 8,200	セ 7,200	41 (45)	セ 7,200		セ	セ 7,200
				民 21	民 164,700	民 131,200		民 131,200		民	民 131,200
				計 24	計 172,900	計 138,400		計 138,400		計	計 138,400
サクラマス	12	5,725	5,050	セ 7	セ 3,240	セ 2,820		セ 2,130		セ	セ 570
				道 1	道 240	道 170		道 0		道	道 14
				民 4	民 1,570	民 1,294		民 815		民	民 265
				計 12	計 5,050	計 4,284		計 13		計 2,945	10
ベニサケ	2	210	210	セ 2	セ 210	セ 180	1	セ 50	2	セ 100	セ 150
北海道計		1,696,975	1,396,430		セ 157,850	セ 139,200		セ 138,380		セ	セ 670
					道 240	道 170	道 0	道	道 14		
					民 1,238,340	民 1,046,194	民 1,045,715	民	民 265		
					計 1,396,430	計 1,185,564	計 1,184,095	計	計 949	計 1,185,044	

※ 国立研究開発法人水産研究・教育機構 北海道区水産研究所に関するものを便宜上、セとして記載している。

※ (地独) 道総研水産研究本部さけます・内水面水産試験場に関するものを便宜上、道として記載している。

※ 放流水系数の()は海中飼育等放流を含む。

※ サクラマスの使用親魚数・採卵数には池産系の親魚候補生産用に必要な尾数・粒数を含む。

※ サクラマスのふ化場数は幼魚生産場を含む。

平成30年度 サケ・マス人工ふ化放流計画北見管内関係分

魚種	捕獲場数	捕獲数 (尾)	採卵数 (千粒)	ふ化場数	収容卵数 (千粒)	稚魚生産数 (千尾)	稚魚放流 水系数	稚魚放流数 (千尾)	幼魚放流 水系数	幼魚放流数 (千尾)	放流数総計 (千尾)
サケ	岩尾別他 計9カ所	255,500	218,000	岩尾別他 計14カ所	218,000	180,500	ルシヤ他 計36水系	180,500	—	—	—
カラフトマス	岩尾別他 計9カ所	222,800	98,600	岩尾別他 計12カ所	98,600	78,700	ルシヤ他 計24水系	78,700	—	—	—
サクラマス	斜里 1カ所	1,300	740	斜里 1カ所	740	650	斜里 1水系	500	斜里 1水系	100	600
管内計		479,600	317,340		317,340	259,850		259,700		100	600

平成 29 年度 さけ・ます親魚捕獲採卵成績表

(1) さ け

捕獲場	尾数・卵数	期別	捕 獲 数			採 卵 数		
			計画(尾)	実績(尾)	達成率(%)	計画(千粒)	実績(千粒)	達成率(%)
捕 獲 採 卵 河 川	岩尾別	前期	2,700	6,939	257.00	2,300	7,545	328.04
		中期	4,000	30,510	762.75	3,400	8,242	242.41
		後期	1,900	10,306	542.42	1,600	6,461	403.81
		計	8,600	47,755	555.29	7,300	22,248	304.77
	斜 里	前期	11,200	38,954	347.80	9,700	9,510	98.04
		中期	24,400	37,258	152.70	21,400	28,794	134.55
		後期	16,100	58,349	362.42	12,800	23,515	183.71
		計	51,700	134,561	260.27	43,900	61,819	140.82
	止 別	前期	5,900	6,350	107.63	5,100	6,957	136.41
		中期	8,000	9,768	122.10	7,000	8,429	120.41
		後期		444				
		計	13,900	16,562	119.15	12,100	15,386	127.16
	網 走	前期	14,900	59,785	401.24	12,700	20,288	159.75
		中期	23,800	76,347	320.79	20,400	27,934	136.93
		後期	23,200	36,466	157.18	19,300	27,679	143.41
		計	61,900	172,598	278.83	52,400	75,901	144.85
	東 部 計	前期	34,700	112,028	322.85	29,800	44,300	148.66
		中期	60,200	153,883	255.62	52,200	73,399	140.61
		後期	41,200	105,565	256.23	33,700	57,655	171.08
		計	136,100	371,476	272.94	115,700	175,354	151.56
	常 呂	前期	4,900	10,680	217.96	4,200	9,604	228.67
		中期	16,300	11,744	72.05	14,000	13,912	99.37
		後期	7,800	11,028	141.38	6,600	7,684	116.42
		計	29,000	33,452	115.35	24,800	31,200	125.81
湧 別	前期	9,600	2,432	25.33	8,200	4,538	55.34	
	中期	22,900	11,385	49.72	19,600	12,533	63.94	
	後期	3,500	463	13.23	3,100	572	18.45	
	計	36,000	14,280	39.67	30,900	17,643	57.10	
渚 滑	前期	6,900	3,542	51.33	6,100	4,495	73.69	
	中期	16,200	7,543	46.56	14,000	8,421	60.15	
	後期	4,100	587	14.32	3,300	0	0.00	
	計	27,200	11,672	42.91	23,400	12,916	55.20	
幌 内	前期	9,700	3,620	37.32	8,300	5,708	68.77	
	中期	14,000	9,567	68.34	11,900	10,115	85.00	
	後期	3,400	1,348	39.65	3,000	1,324	44.13	
	計	27,100	14,535	53.63	23,200	17,147	73.91	
中 部 計	前期	31,100	20,274	65.19	26,800	24,345	90.84	
	中期	69,400	40,239	57.98	59,500	44,981	75.60	
	後期	18,800	13,426	71.41	16,000	9,580	59.88	
	計	119,300	73,939	61.98	102,300	78,906	77.13	
補 完 河 川	遠音別	前期		2,539				
		中期		2,473				
		後期		82				
		計		5,094				
	奥薬別	前期		5,507				
		中期		2,672				
		後期		302				
		計		8,481				
	藻 琴	前期		9,163				
		中期		3,292				
		後期		1,017				
		計		13,472				
	能 取	前期		55,592				
		中期		6,869				
		後期		0				
		計		62,461				
	モベツ	前期						
		中期						
		後期						
		計						
	雄 武	前期						
		中期						
		後期						
		計						
計			89,508					
合 計	前期	65,800	132,302	201.07	56,600	68,645	121.28	
	中期	129,600	194,122	149.79	111,700	118,380	105.98	
	後期	60,000	118,991	198.32	49,700	67,235	135.28	
	計	255,400	445,415	174.40	218,000	254,260	116.63	
	補完	0	89,508					
	総計	255,400	534,923	209.45	218,000	254,260	116.63	

(2) からふとます

捕獲場		尾数・卵数	捕 獲 数			採 卵 数		
			計画(尾)	実績(尾)	達成率(%)	計画(千粒)	実績(千粒)	達成率(%)
捕 獲 採 卵	岩 尾 別		29,600	51,384	173.59	13,000	39,432	303.32
	奥 薬 別		22,200	8,563	38.57	9,800	7,092	72.37
	斜 里		44,200	36,862	83.40	18,300	27,731	151.54
	止 別		32,200	16,451	51.09	14,700	11,880	80.82
	網 走		10,000	2,044	20.44	5,000	1,226	24.52
	計		138,200	115,304	83.43	60,800	87,361	143.69
河 川	常 呂		24,300	24,116	99.24	10,900	18,746	171.98
	湧 別		18,200	167	0.92	8,100	146	1.80
	渚 滑		23,700	3,913	16.51	10,600	2,130	20.09
	幌 内		18,200	5,519	30.32	8,100	3,810	47.04
	計		84,400	33,715	39.95	37,700	24,832	65.87
補 完 河 川	遠 音 別			6,664			1,726	
	藻 琴			937				
	能 取			947				
	モ ベ ツ							
	雄 武			716				
	計		0	9,264		0	1,726	
	合 計		222,600	158,283	71.11	98,500	113,919	115.65

(3) さくらます

捕獲場		尾数・卵数	捕 獲 数			採 卵 数		
			計画(尾)	実績(尾)	達成率(%)	計画(千粒)	実績(千粒)	達成率(%)
	斜 里		1,300	1,235	95.00	720	720	100.00

平成 28 年度 さけ・ますふ化放流成績表

(1) さけ

卵数・尾数 ふ化場・飼育施設			收容卵数			生産数			放流数	備考	
			計画	実績	達成率	計画	実績	達成率	実績		
			(千粒)	(千粒)	(%)	(千尾)	(千尾)	(%)	(千尾)		
東 部	ルシヤ 岩尾別	文吉湾							1,500		
		ウトロ漁港	2,300	2,341	101.78	1,900	2,115	111.32	1,500	5,846	
	遠音別	知布泊漁港							2,000	998	
		斜里漁港							2,000	3,990	
	奥薬別	斜里漁港							1,000		
		秋の川	18,500	21,228	114.75	15,200	20,121	132.38	9,686		
	来運	17,700	15,364	86.80	14,300	14,369	100.48	8,073			
	斜里事業所	12,700	12,700	100.00	11,600	11,703	100.89	11,703			
	止別	6,100	6,172	101.18	5,000	5,329	106.58	5,329			
	神浦								1,999		
	藻琴	8,800	8,911	101.26	7,000	7,417	105.96	7,414			
	部	相生	網走港湾							0	
			能取漁港	24,800	24,987	100.75	20,500	22,599	110.24	17,598	
		上里	24,800	25,220	101.69	20,500	22,086	107.74	17,086		
	バイラギ							998			
小 計			115,700	116,923	101.06	96,000	105,739	110.14	105,720		
中 部	常呂	常呂漁港							1,500		
		日吉	12,000	8,801	73.34	10,000	7,571	75.71	6,944		
	置戸	佐呂間別川	8,600	11,979	139.29	7,000	10,784	154.06	6,408		
		浜佐呂間漁港							500		
	湧別五線	富士漁港							1,100		
		トカロチ沖							600		
	丸瀬布	湧別湖南							1,300		
		湧別湖北	10,800	11,186	103.57	8,800	10,337	117.47	150		
	渚滑	湧別新港	15,900	15,516	97.58	13,200	14,097	106.80	150		
		芭露川							700		
	興部	コムケ湖							500		
		紋別港湾	22,800	22,801	100.00	19,000	20,862	109.80	2,100		
	幌内	沙留漁港							4,400		
		興部漁港	13,200	13,201	100.01	11,000	11,797	107.25	14,362		
	幌内	沢木漁港							3,000		
		雄武川							6,797		
	幌内	雄武漁港							2,000		
元稲府漁港								1,000			
	幌内漁港							1,000			
小 計			19,000	19,065	100.34	15,500	17,066	110.10	500		
小 計			102,300	102,549	100.24	84,500	92,514	109.48	11,566	湧別五線から放流	
合 計			218,000	219,472	100.68	180,500	198,253	109.84	198,224		

(2) からふとます

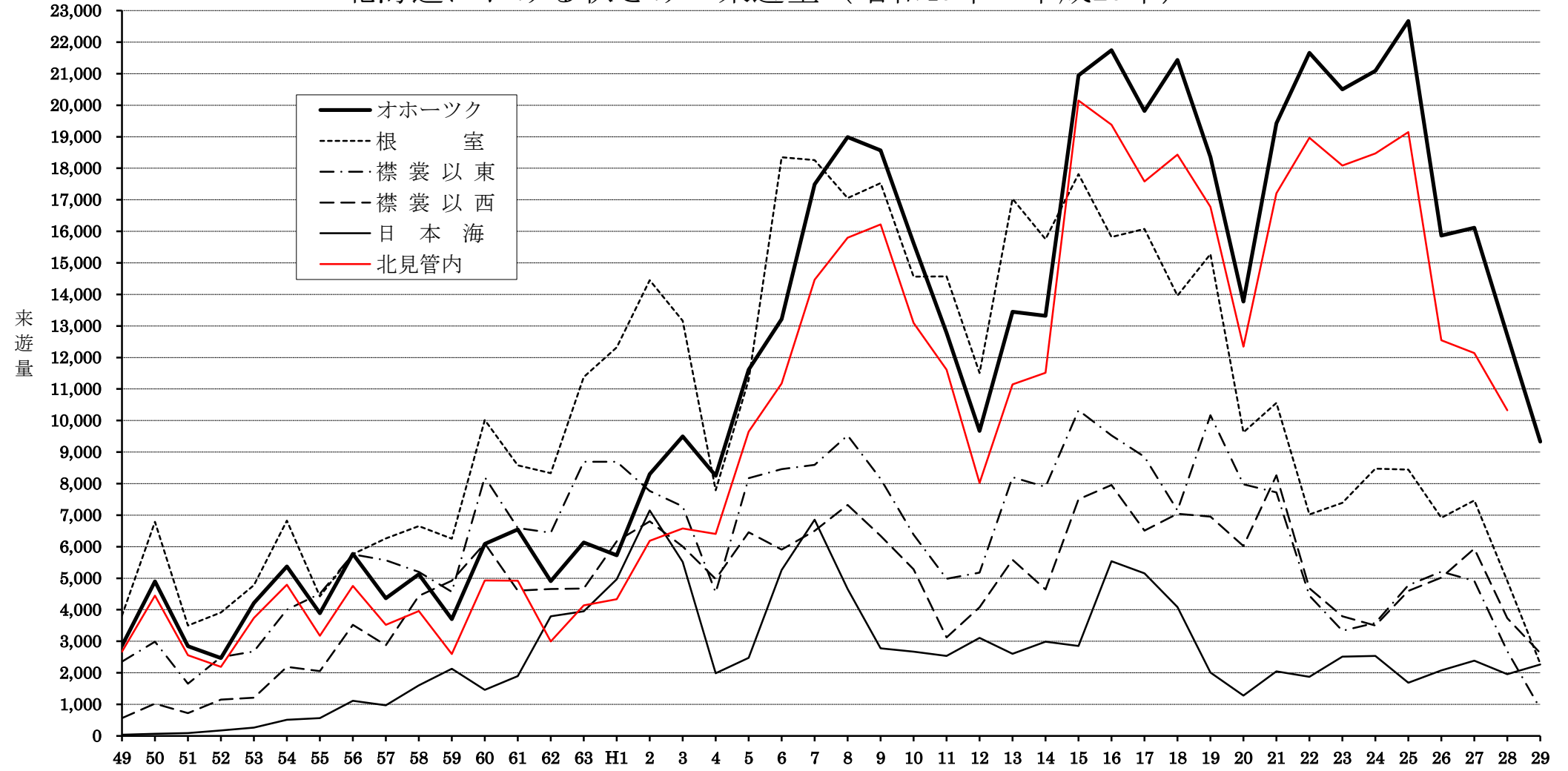
卵数・尾数 ふ化場・飼育施設		收容卵数			生産数			放流数 実績	備考
		計画	実績	達成率	計画	実績	達成率		
東 部	ルシャ	0		0.00	0		0.00	4,000	
	岩尾別	15,000	14,553	97.02	12,000	12,762	106.35	8,762	
	遠音別	3,800	3,840	101.05	3,000	3,125	104.17	3,125	
	奥薬別	9,800	9,800	100.00	7,800	8,763	112.35	8,763	
	秋の川	12,500	13,070	104.56	10,000	11,773	117.73	11,773	
	斜里事業所	1,300	1,300	100.00	1,000	1,038	103.80	0	
	止別	4,000	2,512	62.80	3,000	2,329	77.63	3,329	
	神浦	4,000	5,583	139.58	3,000	5,020	167.33	4,020	
	藻琴川							2,000	
	網走	11,700	12,105	103.46	9,700	11,028	113.69	5,028	能取分集約
バイラギ	0			0			1,998		
能取	0			0			2,000		
小 計		62,100	62,763	101.07	49,500	55,838	112.80	54,798	
中 部	常呂	9,600	9,672	100.75	7,700	8,671	112.61	5,771	
	佐呂間別川							1,038	斜里事業所より常呂川へ放流
	浜佐呂間漁港							1,400	
	富士漁港							0	
	湧別新港							1,500	サロマ湖へ直接放流
	湧別・湧別五線	8,100	8,110	100.12	6,500	7,275	111.92	7,275	
	モベツ川							1,000	
	紋別港灣							1,000	
	渚滑	6,800	6,804	100.06	5,500	6,164	112.07	4,164	
	沙留川							1,000	
藻興部川							1,000		
興部	4,500	4,501	100.02	3,500	4,012	114.63	2,012		
雄武川							2,000		
幌内	7,400	7,485	101.15	6,000	6,616	110.27	4,616		
小 計		36,400	36,572	100.47	29,200	32,738	112.12	33,776	
合 計		98,500	99,335	100.85	78,700	88,576	112.55	88,574	

(3) さくらます

卵数・尾数 ふ化場・飼育施設		收容卵数			生産数			放流数 実績	備考
		計画	実績	達成率	計画	実績	達成率		
東 部	斜里事業所	(千粒)	(千粒)	(%)	(千尾)	(千尾)	(%)	(千尾)	
		720	720	100.00	650	646	99.38	494.0	
							150.0	高品質資源幼稚魚	

北海道における秋さけの来遊量（昭和49年～平成29年）

(千尾)

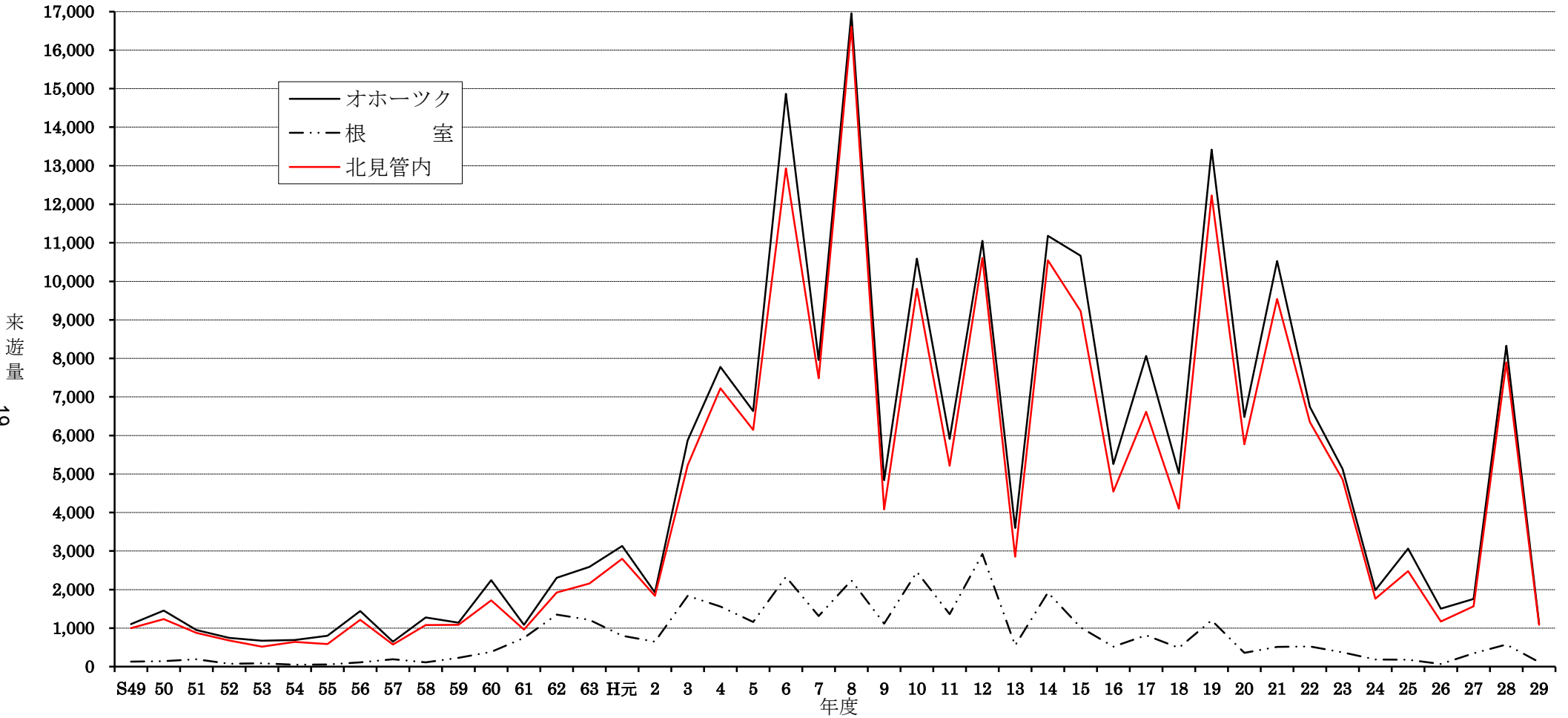


18

年度	49	50	51	52	53	54	55	56	57	58	59	60	61	62	63	H1	2	3	4	5	6	7	8	9	10	11	12	13	14	15	16	17	18	19	20	21	22	23	24	25	26	27	28	29
全来遊量 (千尾)	9,627	15,774	8,805	10,207	13,146	18,905	15,445	21,926	20,040	23,014	21,573	31,874	28,217	28,127	34,830	37,877	44,474	41,462	27,549	40,009	51,190	57,692	57,550	53,374	44,520	37,994	33,547	46,874	44,602	59,443	60,582	56,399	53,675	52,775	38,681	48,022	39,681	37,531	39,178	42,173	35,085	36,821	25,985	17,372
オホーツク海区 (千尾)	2,860	4,901	2,843	2,472	4,216	5,374	3,894	5,774	4,368	5,124	3,700	6,091	6,544	4,908	6,133	5,731	8,302	9,497	8,251	11,611	13,216	17,489	18,990	18,571	15,625	12,782	9,670	13,449	13,325	20,945	21,740	19,818	21,438	18,360	13,773	19,422	21,663	20,499	21,089	22,670	15,868	16,115	12,702	9,329
全道対比 (%)	29.7	31.1	32.3	24.2	32.1	28.4	25.2	26.3	21.8	22.3	17.2	19.1	23.2	17.4	17.6	15.1	18.7	22.9	30.0	29.0	25.8	30.3	33.0	34.8	35.1	33.6	28.8	28.7	29.9	35.2	35.9	35.1	39.9	34.8	35.6	40.4	54.6	54.6	53.8	53.8	45.2	43.8	48.9	53.7
北見管内 (千尾)	2,675	4,451	2,561	2,189	3,739	4,795	3,175	4,756	3,525	3,957	2,594	4,928	4,925	2,992	4,142	4,338	6,190	6,579	6,406	9,647	11,179	14,469	15,801	16,218	13,097	11,612	8,025	11,144	11,512	20,150	19,378	17,584	18,430	16,776	12,346	17,208	18,965	18,085	18,466	19,145	12,545	12,143	10,326	7,401
全道対比 (%)	27.8	28.2	29.1	21.4	28.4	25.4	20.6	21.7	17.6	17.2	12.0	15.5	17.5	10.6	11.9	11.5	13.9	15.9	23.3	24.1	21.8	25.1	27.5	30.4	29.4	30.6	23.9	23.8	25.8	33.9	32.0	31.2	34.3	31.8	31.9	35.8	47.8	48.2	47.1	45.4	35.8	33.0	39.7	42.6

からふとますの来遊量（昭和49年～平成29年）

(千尾)

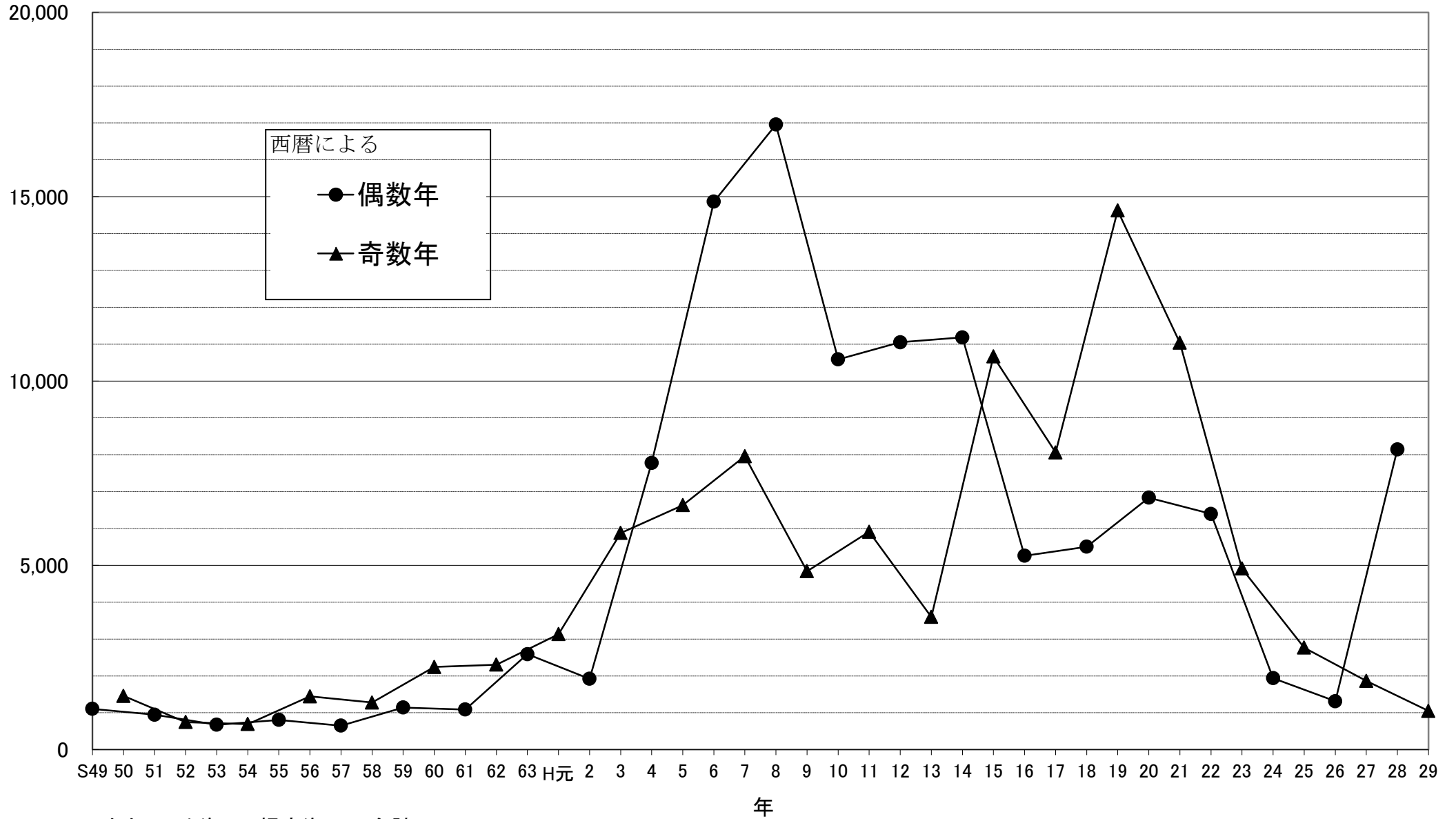


来遊量
19

全来遊量 (千尾)	1,237	1,630	1,142	826	766	751	864	1,563	882	1,429	1,376	2,830	1,923	3,828	3,864	3,986	2,597	8,215	9,419	7,930	17,388	9,598	19,465	6,143	13,124	7,344	14,045	4,232	13,373	11,838	5,894	9,051	5,617	14,837	6,934	11,141	7,353	5,528	2,217	3,259	1,611	2,105	8,990	1,237
オホーツク海区 (千尾)	1,105	1,456	948	747	675	692	805	1,444	651	1,277	1,140	2,243	1,088	2,304	2,589	3,132	1,922	5,875	7,778	6,630	14,863	7,957	16,955	4,839	10,587	5,909	11,049	3,600	11,183	10,664	5,259	8,060	5,015	13,419	6,478	10,525	6,742	5,128	1,988	3,065	1,507	1,756	8,324	1,115
全道対比(%)	89.3	89.3	83.0	90.4	88.1	92.1	93.2	92.4	73.8	89.4	82.8	79.3	56.6	60.2	67.0	78.6	74.0	71.5	82.6	83.6	85.5	82.9	87.1	78.8	80.7	80.5	78.7	85.1	83.6	90.1	89.2	89.1	89.3	90.4	93.4	94.5	91.7	92.8	89.7	94.0	93.5	83.4	92.6	90.1
北見管内 (千尾)	998	1,234	879	676	518	645	583	1,216	576	1,082	1,087	1,717	965	1,925	2,159	2,800	1,838	5,224	7,223	6,146	12,931	7,482	16,602	4,080	9,806	5,214	10,606	2,853	10,547	9,227	4,545	6,614	4,102	12,225	5,768	9,540	6,351	4,859	1,762	2,478	1,175	1,567	7,893	1,087
全道対比(%)	80.7	75.7	77.0	81.8	67.6	85.8	67.5	77.8	65.3	75.7	79.0	60.7	50.2	50.3	55.9	70.2	70.8	63.6	76.7	77.5	74.4	78.0	85.3	66.4	74.7	71.0	75.5	67.4	78.9	77.9	77.1	73.1	73.0	82.4	83.2	85.6	86.4	87.9	79.5	76.0	72.9	74.4	87.8	87.9

千尾

オホーツクサーモンの年次別比較表 (S49~H29)



オホーツク海区、根室海区の合計